

МОИ БЕЗОПАСНЫЕ КАНИКУЛЫ
«БЕЗОПАСНЫЙ ОТДЫХ НА ПРИРОДЕ»
ДЛЯ ДЕТЕЙ 1 ПОДГОТОВИТЕЛЬНОЙ ГРУППЫ
ВОСПИТАТЕЛЬ : РУДЕНКО Е.В.



- ❖ Правила поведения на природе;
- ❖ Опасные насекомые;
- ❖ Ядовитые растения;
- ❖ Не все грибы съедобные;
- ❖ Правила поведения при грозе;
- ❖ Правила поведения при общении с животными;
- ❖ Помощь при укусах

Правила поведения на прогулке в лесу, парке, на лугу

- Старайся ходить только по тропинкам и дорожкам. Помни: в траве много маленьких животных, они почти незаметны, и их можно нечаянно раздавить.
- Не шуми в лесу, в парке. Помни: крик и громкая музыка пугают лесных жителей, и они покидают свои домики.
- Не рви цветы в лесу, на лугу, а любуйся их красотой. Помни: сорванные растения быстро погибнут и не дадут семян. Не будет семян - не будет и новых цветущих растений.
- Не лови бабочек. Они украшают природу и опыляют растения. Помни бабочку легко погубить. Достаточно подержать бабочку в руке, как с её крылышек опадут необходимые ей чешуйки и она не сможет больше летать.

- Не разрушай муравейники. Муравьи по хвоинке, по соломинке долго строят свой дом- муравейник. Любой труд надо уважать. А ещё муравьи – санитары леса. Они не дают размножаться насекомым, которые губят лес.
- Не сбивай несъедобные грибы. Помни: эти грибы тоже очень нужны лесу, животные едят их и лечатся ими.
- Не трогай птичьи гнёзда. Если ты увидел гнездо с яйцами или птенцами, то постарайся тихо уйти. Помни: ты можешь ненароком испугать птицу, и она бросит гнездо.
- Не лови в лесу зайчат, ежат, бельчат и других животных. Помни: это лесные жители. Им будет плохо в квартире рядом с человеком, лес - их родной дом.
- Не рви паутину, а понаблюдай за тем, как паук охотится. Помни: паук- крестовик – полезное животное, он поедает комаров, мух и других насекомых.
- Не разжигай в лесу костёр. Помни: там, где разводили костер, 5 лет не сможет расти трава.

ОПАСНЫЕ НАСЕКОМЫЕ на КАМЧАТКЕ

Правила поведения при встрече с опасными насекомыми



- Не маши руками перед осами, пчелами. Раздраженная оса или пчела может ужалить.

- Не тревожь осиное или пчелиное гнездо. Осы, пчелы, шершни, которых испугнули, собираются всем роем и в целях собственной защиты жалят своего обидчика.

- Собираясь отдыхать на природе, не следует пользоваться духами или косметикой с сильным запахом - пахучие вещества насекомые воспринимают как сигнал бедствия и могут напасть.



- Не давай сесть на себя оводам и слепням. Слепни и оводы очень навязчивы. Спугнешь слепня – он снова садится. Слепни любят жаркую солнечную погоду, обычно держатся по берегам рек и озер. Оводы вьются рядом с крупными животными: коровами, лошадьми. Необходимо использовать препараты от укусов и отпугивающие этих насекомых средства.

- После прогулки в лесу надо внимательно осмотреть свое тело и волосы и, если обнаружишь клеща, попросить взрослого удалить его.

Клещи любят влажные затемненные места с высокой травой. Они цепляются к одежде человека или шерсти животных. Если такого клеща не снять во время с одежды, он заползает под нее, в укромные

Ядовитые растения



• Борщевик выделяет ядовитое вещество, которое сильно обжигает кожу.

• Волчье лыко и вороний глаз – красивые ягоды, но они ядовитые, ими можно отравиться.





•Лютик едкий в народе называют «куриная слепота», его сок вызывает зуд в глазах и даже потерю зрения.

•Дурман цветет с июня до самой осени крупными белыми одиночными цветами. Дурман – одно из наиболее ядовитых растений. Ядовитые растения никогда нельзя трогать.



НЕ ВСЕ ГРИБЫ СЪЕДОБНЫЕ

Правила, которые следует соблюдать при и сборе грибов



- Нельзя срывать незнакомые грибы;



- Не следует собирать очень маленькие грибы;



•Нельзя брать старые грибы с большими дряблыми шляпами, они не годятся в пищу и могут нанести вред здоровью;



•Грибы следует срезать ножом, а не вырывать, чтобы не разрушить грибницу.

Правила поведения при общении с животными

Правила безопасного общения с собаками

- Некогда не показывай собаке, что ты ее боишься.



- Не убегай от собаки: она может принять тебя за дичь и начать охотиться.
- Не махай палкой на собаку – это его не испугает, а разозлит.




- Не трогай собаку, когда она ест или спит.
- Не трогай щенков.

- Не отбирай предмет, с которым играет собака.




- Если тебя укусила собака, нужно немедленно сообщить родителям и обратиться к врачу.

Правила безопасного поведения при встрече с домашними животными



- Не подходи близко к чужим коровам, быкам, козам и другим животным;
- Не дразни животных



- Рядом с лошастью веди себя спокойно: шум, крик, беготня

беспокоят лошадей;



- Обходить лошадь можно только спереди;
- Не подходи к лошади сзади: испугавшись, она может ударить задними ногами;

- Не пытайся погладить или угостить чем – ни будь лошадь через решетку: лошадь может сломать тебе руку или даже откусить палец;

- Домашние животные никому не причиняют намеренного вреда, они нападают на человека от испуга, защищаясь от его неправильного поведения или агрессивных действий по отношению к ним;

- После общения с животными обязательно мой руки с мылом.





• При встрече с хищником главное – не пугаться, не убегать, не поворачиваться к нему спиной, а просто дать ему возможность уйти.

Дикие животные – медведи, волки, кабаны, лисицы – предпочитают не сталкиваться с человеком. Только если они ранены или защищают своих детенышей, то могут напасть.



• Звери боятся огня. Их может отогнать зажженная ветка, а еще громкий голос, стук палкой по дереву или по металлическому предмету.



Помощь при укусах

Если ребенку ужалила медоносная пчела



- Удалите жало. Если жало не удастся захватить, попробуйте осторожно поддеть его ногтем или ножом. Не пытайтесь выдавить жало пинцетом. Если жало находится глубоко и вытащить его невозможно, обратитесь за помощью к врачу.

-Промойте место укуса теплой водой с мылом. Для уменьшения боли можно применить холодный компресс.

-Наложите на место укуса холодный компресс или чистую влажную повязку: это уменьшит боль и отек.



- Наблюдайте за возможными признаками инфекции (усиливающееся покраснение, отек, боль) в течение 24-48 часов. Если появились признаки инфекции, обратитесь к врачу или доставьте ребенка в пункт неотложной помощи.

- Следите за дыханием и пульсом ребенка. При необходимости принимайте меры по реанимации.
- Если ребенку трудно дышать вызовите неотложную помощь.
- Если у ребенка появилась сыпь, обратитесь к врачу.















ПАМЯТКА РОДИТЕЛЯМ ПО ОБЕСПЕЧЕНИЮ БЕЗОПАСНОСТИ ДЕТЕЙ ВО ВРЕМЯ КАНИКУЛ

С началом каникул, наших детей подстерегает повышенная опасность на дорогах, у водоёмов, в лесу, на игровых площадках, в садах, во дворах. Этому способствует погода, поездки и любопытство детей, наличие свободного времени, а главное отсутствие должного контроля со стороны взрослых. Чтобы дети были отдохнувшими, здоровыми и живыми надо помнить ряд правил и условий при организации их отдыха с родителями, родственниками, друзьями (на даче ли в деревне у бабушки):

- формируйте у детей навыки обеспечения личной безопасности;

- проведите с детьми с детьми индивидуальные беседы, объяснив важные правила, соблюдение которых поможет сохранить жизнь;

- решите проблему свободного времени детей;

«Безопасность детей-забота взрослых!»



Поздним вечером и ночью (с 23.00 до 6.00 часов) детям и подросткам законодательно запрещено появляться на улице без сопровождения взрослых;

постоянно будьте в курсе, где и с кем ваш ребёнок, контролируйте место пребывания детей;

не разрешайте разговаривать с незнакомыми людьми. Объясните ребёнку, что он имеет полное право сказать «нет» всегда и кому угодно, если этот «кто-то» пытается причинить ему вред;



чтобы не стать жертвой или виновником дорожно-транспортного происшествия, обучите детей правилам дорожного движения, научите их быть предельно внимательными на дороге и в общественном транспорте;

проявляйте осторожность и соблюдайте все требования безопасности, находясь с детьми на игровой или спортивной площадке, в походе;



изучите с детьми правила езды на велосипедах, квадроциклах, скутерах, мопедах, мотоциклах.



Помните, что от природы дети бесконечно доверчивы. Внимание у детей рассеянное. Поэтому, чем чаще напоминаете ребёнку несложные правила поведения, тем больше вероятность, что запомнит, и будет применять. Вы регулярно их напоминайте.

1. Необходимо учить детей не только правилам движения, но и с самого раннего возраста учить их наблюдать и ориентироваться. Учитывайте, что основной способ формирования навыков поведения - наблюдение, подражание взрослым, прежде всего родителям. Многие родители, не понимая этого, личным примером обучают ребёнка неправильному поведению на дороге.



2. Находясь с ребёнком на той же части, не спешите, передвигайтесь размеренным шагом, вы научите спешить там, где надо, наблюдать и соблюдать правила.

3. Не посылайте ребёнка перебежать дорогу вперёд. Если вы обучаете его переходить через дорогу, не глядя по сторонам, Маленького ребёнка надо держать за руку, быть внимательным при попытке вырваться. Типичная причина несчастных случаев.

4. Учите ребёнка смотреть. У ребёнка должен выработан твердый навык: прежде, чем первый шаг с тротуара, он поворачивает голову и осматривает дорогу во всех направлениях. Это должно быть доведено до автоматизма.

5. Учите ребёнка замечать машину. Иногда ребёнок не замечает машину или мотоцикл, находящиеся вдалеке. Научите его всматриваться вдаль.


6. Учите ребёнка оценивать скорость и направление будущего движения машины. Научите ребёнка определять, какая машина едет прямо, а какая готовится к повороту.

7. Твердо усвойте сами и научите ребёнка: входить в любой вид транспорта и выходить из него можно только тогда, когда он стоит. Объясните ребёнку, почему нельзя прыгать на ходу. Сохранение жизни и здоровья детей - главная обязанность взрослых.



время летних каникул

- Соблюдай правила дорожного движения.
- Соблюдай правила пожарной безопасности и обращения с электроприборами
- Соблюдай правила поведения в общественных местах.
- Соблюдай правила личной безопасности на улице.
- Соблюдай правила безопасного поведения на воде летом.
- Соблюдай правила поведения, когда ты один дома.
- Не играй с острыми, колющими, режущими, легковоспламеняющимися, взрывоопасными предметами
- 01 - пожарная охрана и спасатели
- 02 - милиция
- 03 - скорая помощь
- 04 - газовая аварийная служба



Спасибо за внимание!

*Желаю всем хороших и безопасных
каникул*